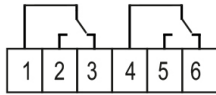
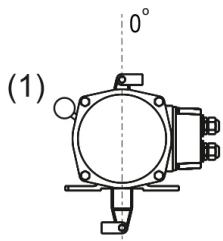
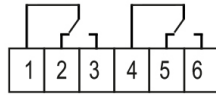
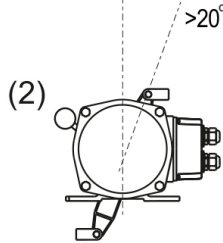


Выходной сигнал



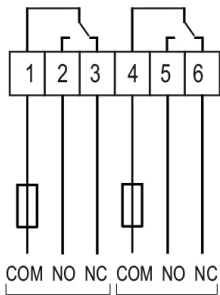
1. В рабочем состоянии рычаг направления находится в вертикальном положении, замкнуты контакты 1 и 3 первого и 4 и 6 второго микровыключателей.




2. При отклонении рычага на угол 20° или больше, на первом микровыключателе размыкаются контакты 1 и 3 и замыкаются контакты 1 и 2, на втором микровыключателе размыкаются контакты 4 и 6 и замыкаются контакты 4 и 5.

Электрическое соединение:

Клеммная колодка (стандартное исполнение)

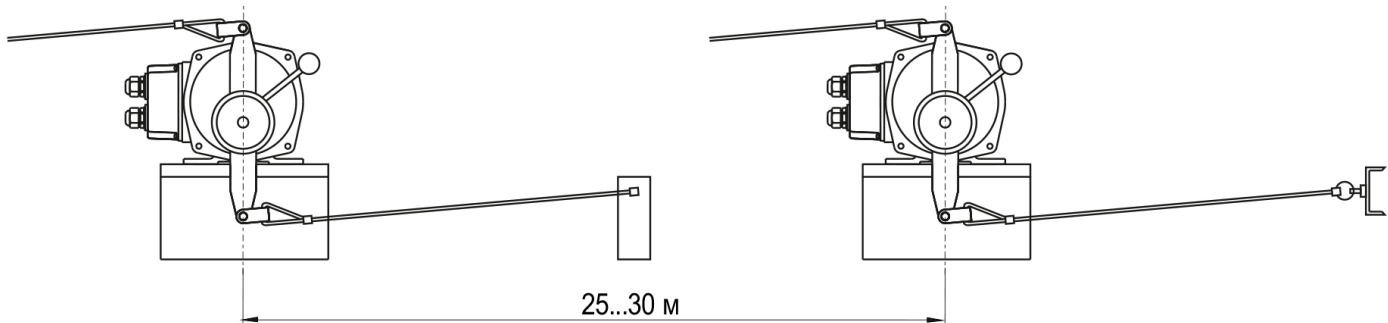


Кабель (коррозионностойкое исполнение)



- 1 - Черный
- 2 - Желтый
- 3 - Красный
- 4 - Белый
- 5 - Зеленый
- 6 - Синий

Монтаж



Трос диаметром 5 мм продевается в проушины и закрепляется зажимами. При длине троса более 15 метров следует устанавливать поддерживающие опоры через каждые 3 метра, а при длине троса в 25 метров – через каждый метр. Монтажное основание изготавливается заказчиком самостоятельно. Трос и зажимы в комплект поставки не входят.

