

NRW

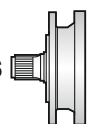
P L 1 8 0 0 4 M C 1 2 1 6 . 4

Передаточное число

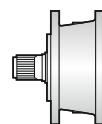
i См. в каталоге

Тип выхода и вала

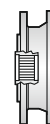
MS



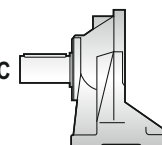
PS



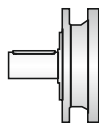
F



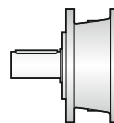
CPC



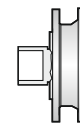
MC



PC



FS



Количество ступеней

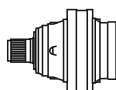
1, 2, 3, 4, 5

Типоразмер

1000, 1600, 2500, 5000, 7000, 10000, 16000, 18000, 25000, 30000, 35000, 50000, 65000, 90000, 140000, 180000, 220000, 340000, 400000, 550000, 660000

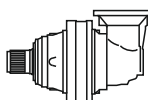
Тип редуктора

PL



Коаксиальное исполнение

PLB



Редуктор с конической предступенью

PL 18004 MC 1216.4