




Характеристики	Преобразователи частоты вход 220В 1фаза - выход 220В 3 фазы вход 380В 3 фазы - выход 380В 3 фазы	
	INNOVERT ISD mini	INNOVERT ISD
дискретные входы	4	6
транзисторные выходы	—	1 (NPN)
релейные выходы	1	1
аналоговые входы	1 выбирается переключателем I/V на корпусе (4-20 мА / 0-10 В)	1 по току + 1 по напряжению
аналоговые выходы	—	1 (0-10В)
внутренний источник питания	10 В	10 В
ПИД регулятор	есть	есть
автоподхват	есть	есть
предустановленные скорости	15	15
порт RS485	есть	есть
PLC	есть	есть
Цифровая панель	несъёмная (есть разъём для подключения внешней панели)	съёмная
Крепление	на дин-рейку, на монтажную панель	на монтажную панель
Мощности, кВт	0.25, 0.4, 0.55, 0.75, 1.5, 2.2	0.25, 0.4, 0.55, 0.75, 1.5, 2.2
Размеры (В*Ш*Г), мм	132*68*96.5 142*72*112.2	142*72*146
	 	

INNOVERT

ЧАСТОТНЫЕ ПРЕОБРАЗОВАТЕЛИ